



Γραφείο Επιτρόπου Ρυθμίσεως Ηλεκτρονικών Επικοινωνιών και Ταχυδρομείων

## **Στατιστικό Δελτίο**

**για την παρακολούθηση της  
Αγοράς Κινητής Τηλεφωνίας και Κινητής Ευρυζωνικής  
από τον Δεκέμβριο 2010 μέχρι και τον Ιούνιο του 2019**

**Έκδοση Οκτώβριος 2019**

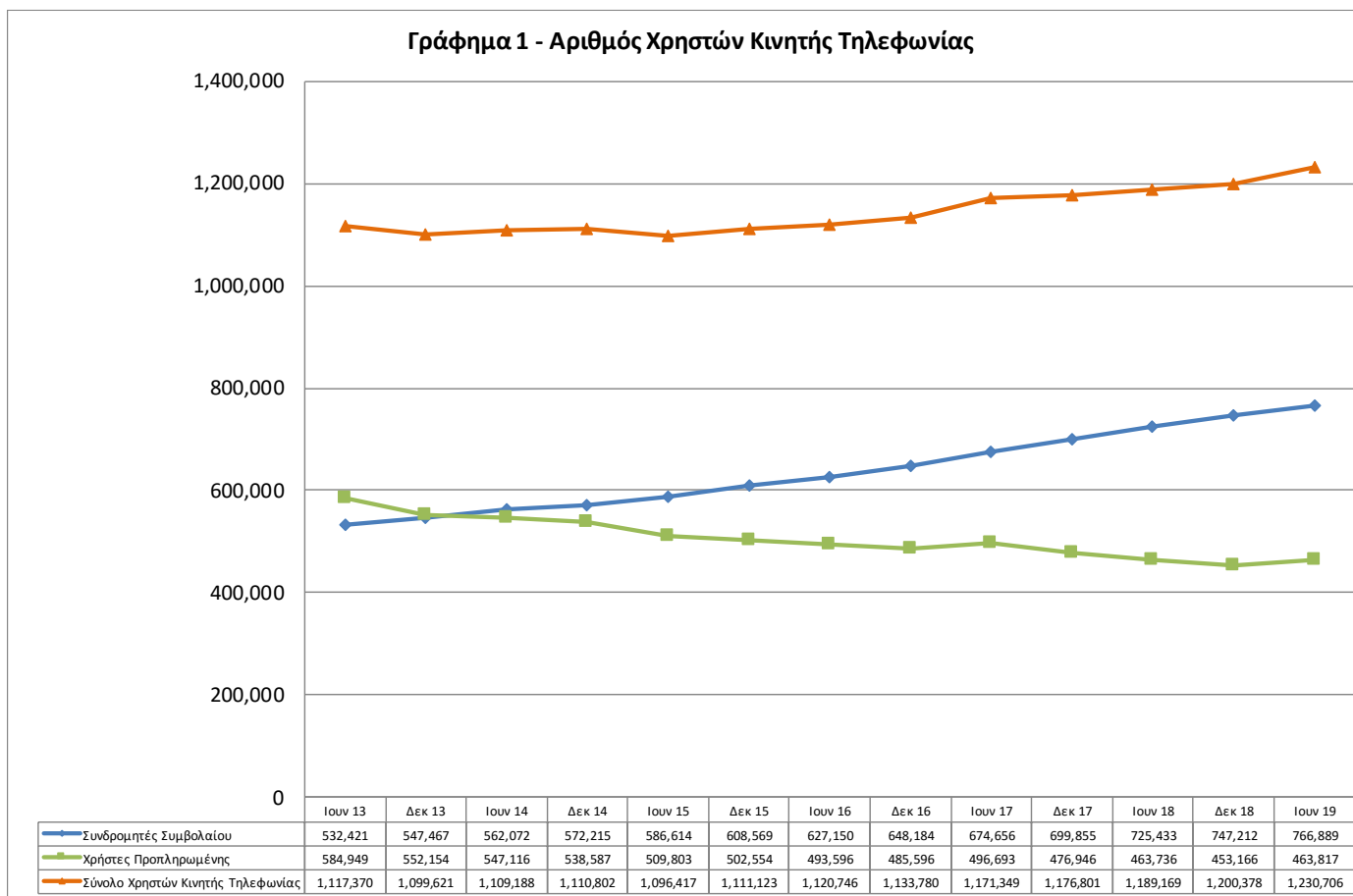
Η παρούσα πληροφόρηση βασίζεται στην αξιολόγηση στοιχείων που έχουν συλλεχθεί από τους παροχείς ηλεκτρονικών υπηρεσιών στη βάση τριμηνιαίων ερωτηματολογίων

## Περιεχόμενα

Αριθμός Χρηστών Κινητής Τηλεφωνίας .....	3
Ποσοστιαία Κατανομή Χρηστών Κινητής Τηλεφωνίας .....	4
Διείσδυση Κινητής Τηλεφωνίας .....	5
Ποσοστιαία Κατανομή Συνδρομητών Συμβολαίου Κινητής Τηλεφωνίας .....	6
Ποσοστιαία Κατανομή Χρηστών Προπληρωμένης Κινητής Τηλεφωνίας .....	7
Μερίδια Αγοράς Κινητής Τηλεφωνίας .....	8
Κινητή Ευρυζωνική Πρόσβαση: Συνήθεις συνδρομές φωνής χωρίς ειδικό τιμολογιακό σχέδιο δεδομένων.....	9
Πληθυσμιακή Διείσδυση Κινητής Ευρυζωνικής Πρόσβασης για Συνήθεις συνδρομές φωνής χωρίς ειδικό τιμολογιακό σχέδιο δεδομένων.....	9
Κινητή Ευρυζωνική Πρόσβαση: Συνδρομές αποκλειστικά για δεδομένα (cards/modems/keys μόνο).....	10
Πληθυσμιακή Διείσδυση Κινητής Ευρυζωνικής Πρόσβασης για Συνδρομές αποκλειστικά για δεδομένα (cards/modems/keys μόνο).....	10
Κινητή Ευρυζωνική Πρόσβαση: Συνδρομές δεδομένων ως προσθήκη σε συνήθεις συνδρομές φωνής.....	11
Πληθυσμιακή Διείσδυση Κινητής Ευρυζωνικής Πρόσβασης για Συνδρομές δεδομένων ως προσθήκη σε συνήθεις συνδρομές φωνής.....	11

## Αριθμός Χρηστών Κινητής Τηλεφωνίας

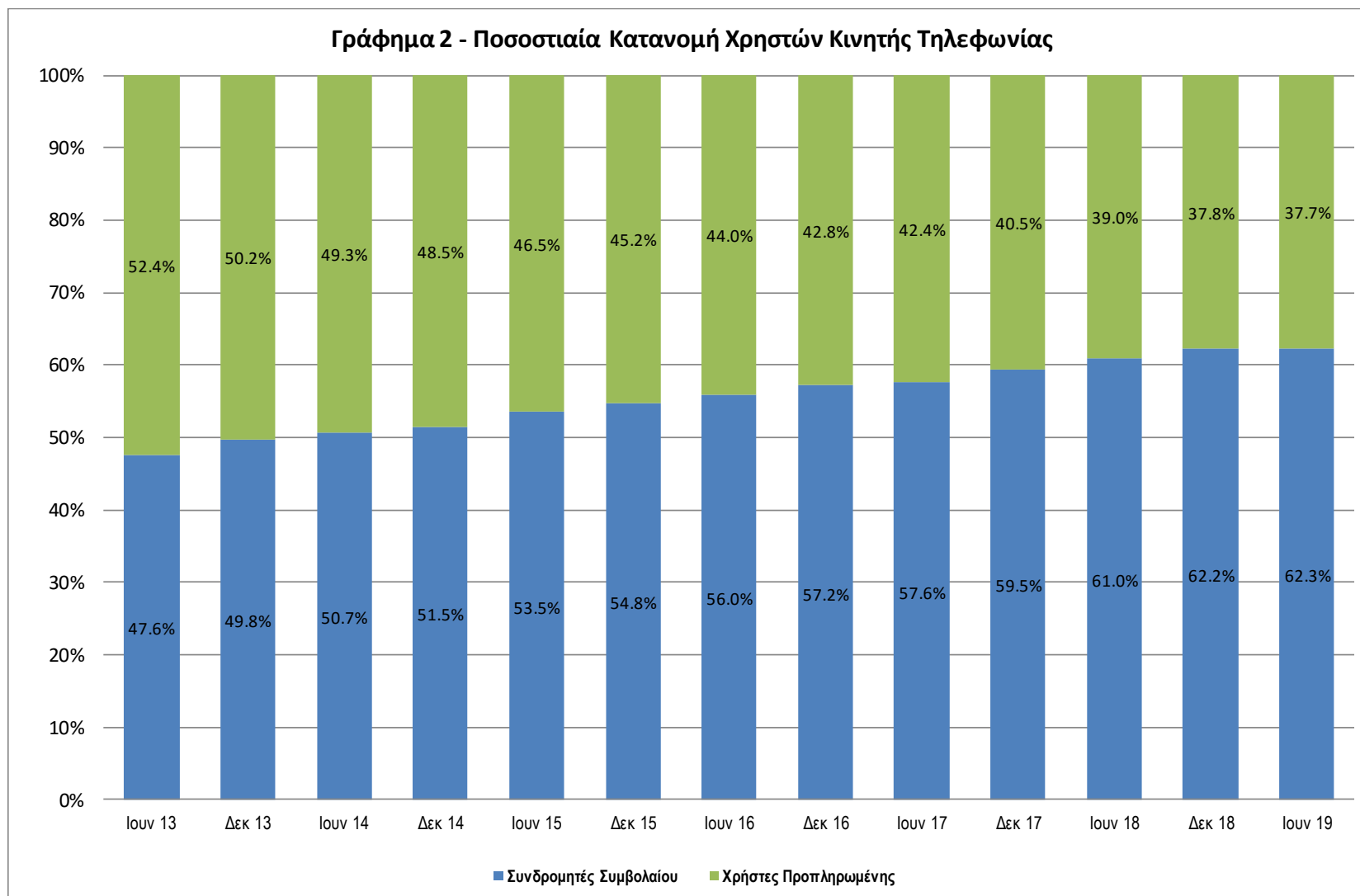
Ο συνολικός αριθμός των χρηστών κινητής τηλεφωνίας το 1<sup>ο</sup> εξάμηνο του 2019 παρουσίασε αύξηση κατά 30,328 χρήστες κάτι το οποίο οφείλεται στις συνδρομές συμβολαίου.<sup>1</sup>



<sup>1</sup> Οι συνδρομές/χρήστες που αναφέρονται στο στατιστικό δελτίο δεν αφορούν διακριτά πρόσωπα καθότι ο αριθμός τους είναι κατά πολύ μεγαλύτερος του πληθυσμού της Κυπριακής Δημοκρατίας που ανέρχεται σε 864,200 (σύμφωνα με την Στατιστική Υπηρεσία). Ως εκ τούτου ένα άτομο μπορεί να διαθέτει περισσότερες από μια συνδέσεις.

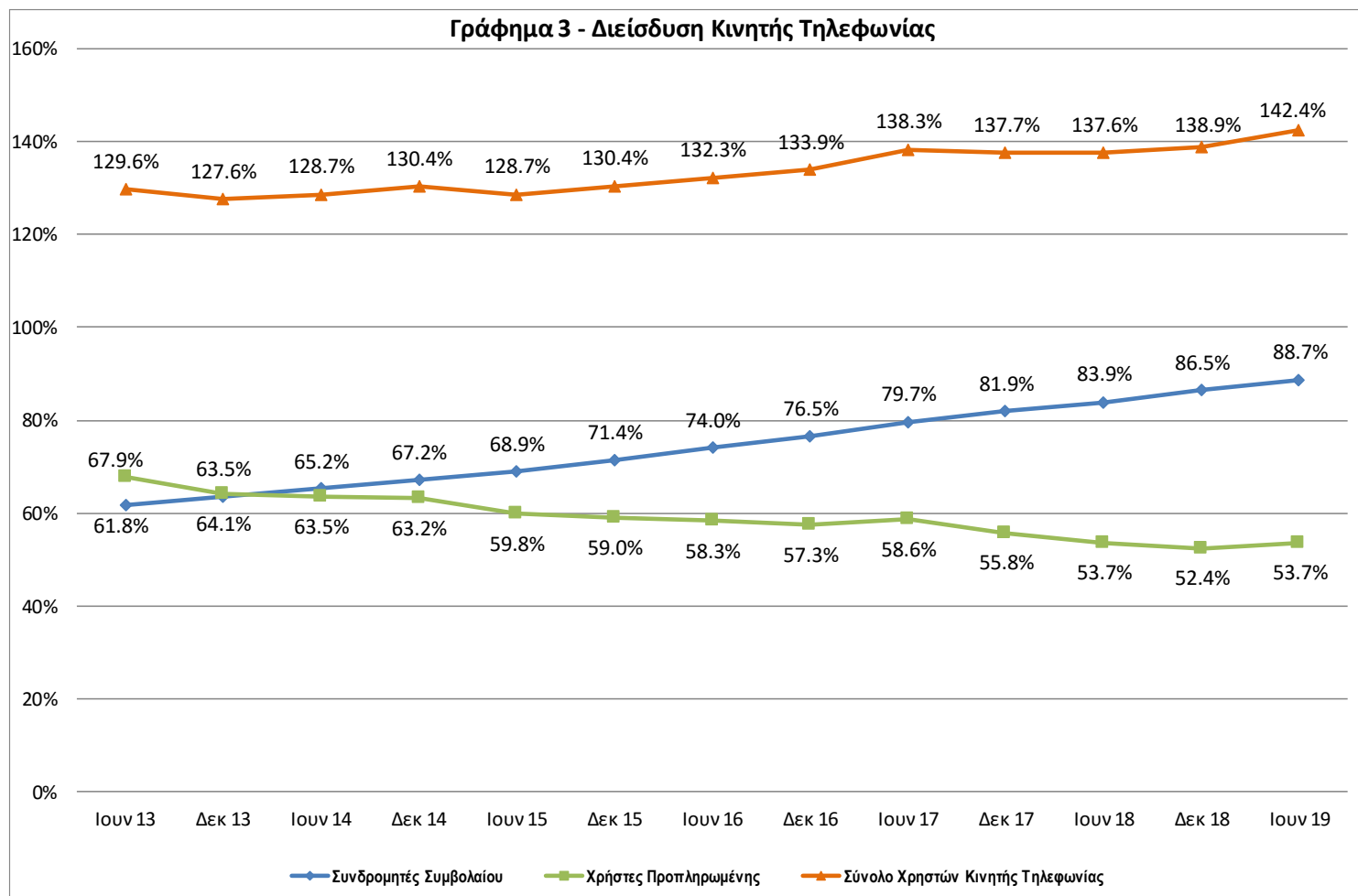
## Ποσοστιαία Κατανομή Χρηστών Κινητής Τηλεφωνίας

Το ποσοστό συνδρομών συμβολαίου κατά το 1<sup>ο</sup> εξάμηνο του 2019 παρουσιάζει μικρή αύξηση σε σχέση με το 2<sup>ο</sup> εξάμηνο του 2018 και συνεχίζει να έχει αυξητική τάση σε αντίθεση με το ποσοστό χρηστών προπληρωμένης που συνεχίζει να έχει πτωτική τάση.



## Διείσδυση Κινητής Τηλεφωνίας<sup>2</sup>

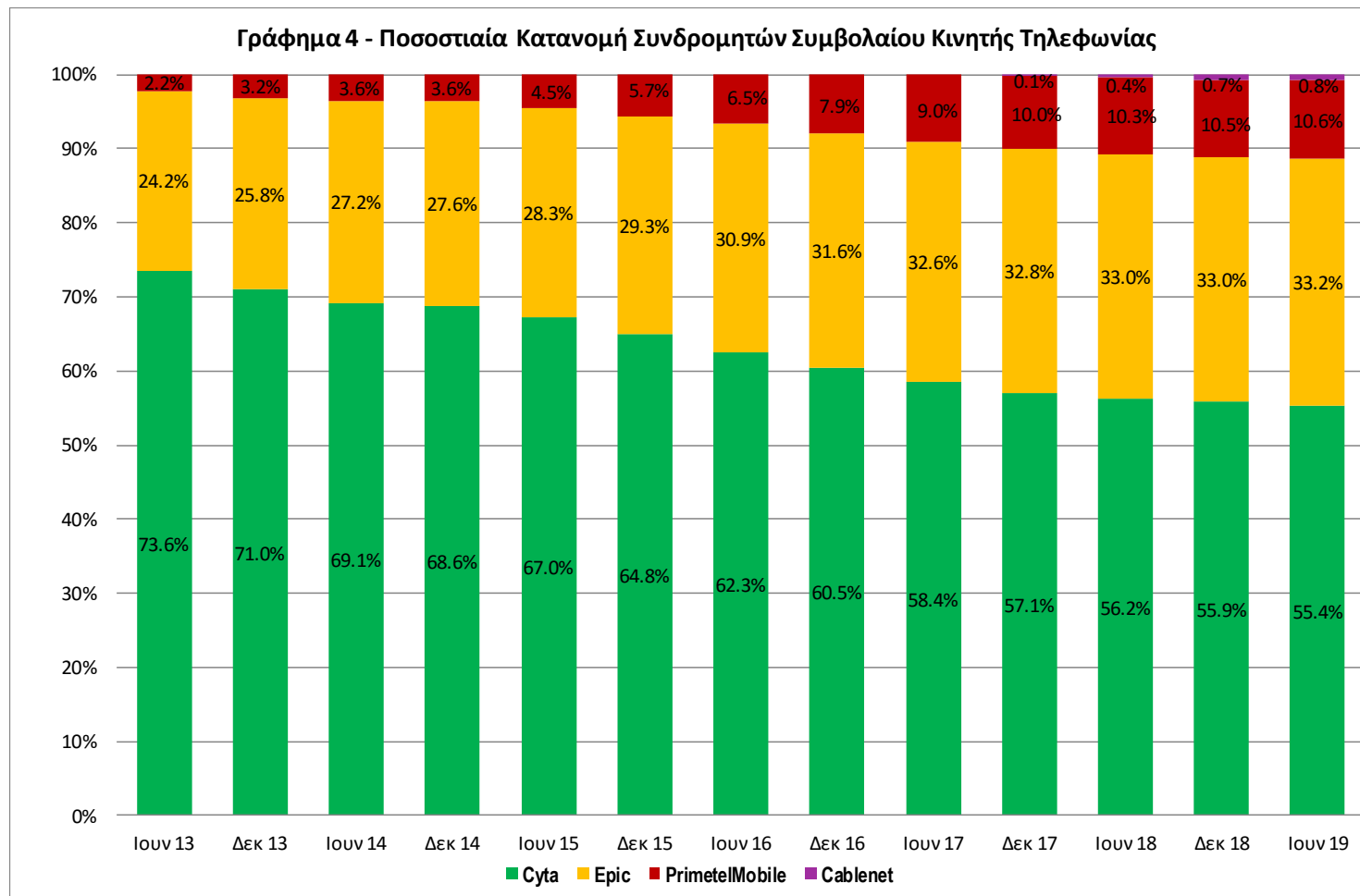
Η αναλογία συνολικού αριθμού χρηστών κινητής τηλεφωνίας σε σχέση με τον πληθυσμό της Κυπριακής Δημοκρατίας παρουσίασε άνοδο το 1<sup>ο</sup> εξάμηνο του 2019 φτάνοντας στο 142% που είναι το υψηλότερο μέχρι σήμερα. Η αύξηση προέρχεται και από τις συνδρομές συμβολαίου και από τους χρήστες προπληρωμένης.



<sup>2</sup> Οι αλλαγές στα ποσοστά διείσδυσης σε σύγκριση με προηγούμενα στατιστικά δελτία οφείλονται στις αναθεωρήσεις πληθυσμού στις οποίες προβαίνει κάθε έτος η Στατιστική Υπηρεσία.

### Ποσοστιαία Κατανομή Συνδρομητών Συμβολαίου Κινητής Τηλεφωνίας<sup>3</sup>

Τα μερίδια αγοράς της PrimeMobile και της Cablenet στην κινητή συνδρομητική τηλεφωνία αυξήθηκαν ενώ παράλληλα τα μερίδια αγοράς της Cyta και Epic μειώθηκαν.

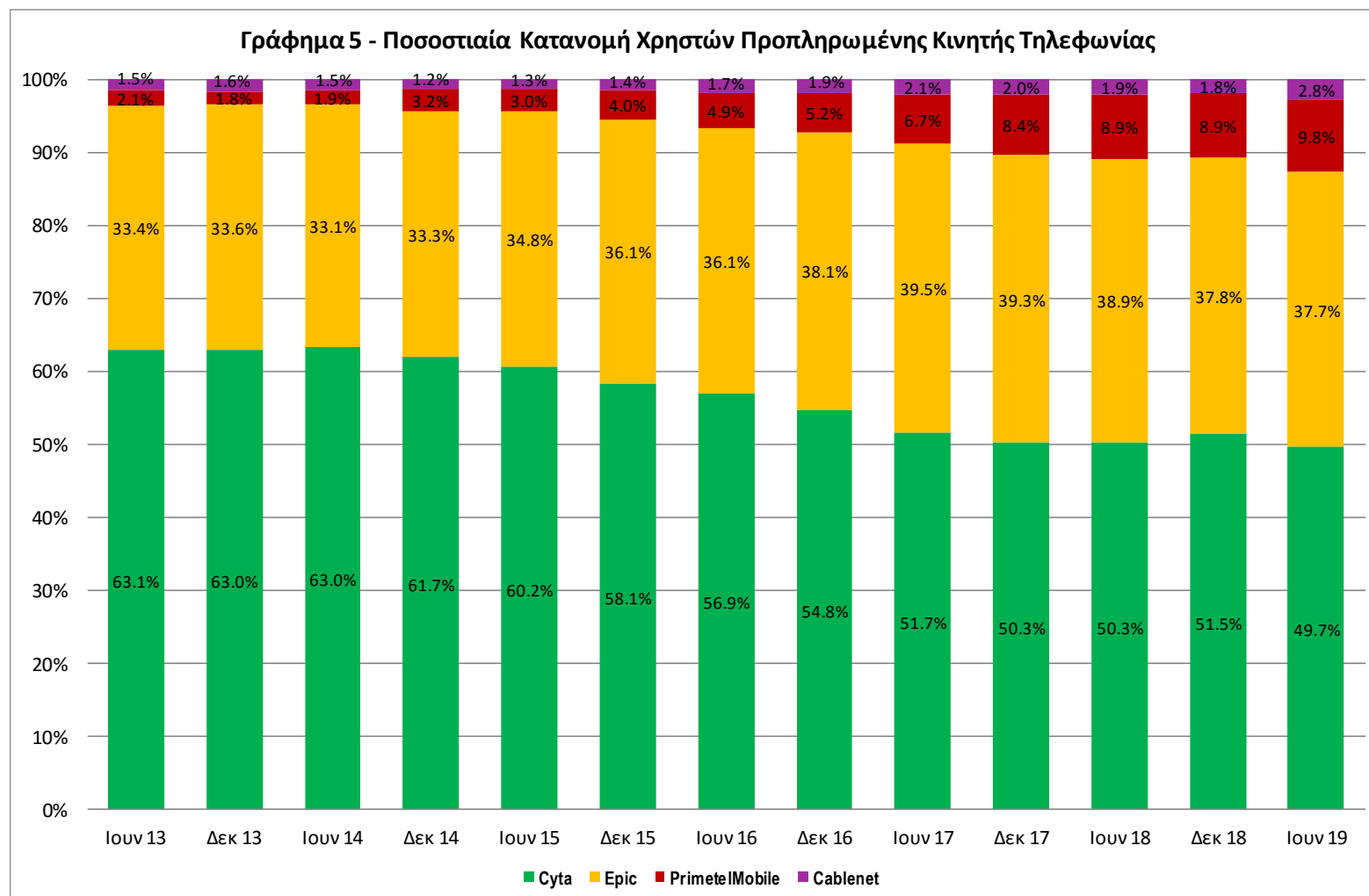


\* Διαφορές που ενδεχομένως προκύπτουν στους συνολικούς αριθμούς οφείλονται σε στρογγυλοποίηση.

<sup>3</sup> Η CallSat, η οποία δεν παρουσιάζεται στο γράφημα, διεξήγαγε εργασίες από τον Ιούνιο 2014 μέχρι τον Ιούνιο 2016. Η Cablenet εισήλθε στην αγορά της κινητής τηλεφωνίας τον Δεκέμβριο 2017.

## Ποσοστιαία Κατανομή Χρηστών Προπληρωμένης Κινητής Τηλεφωνίας

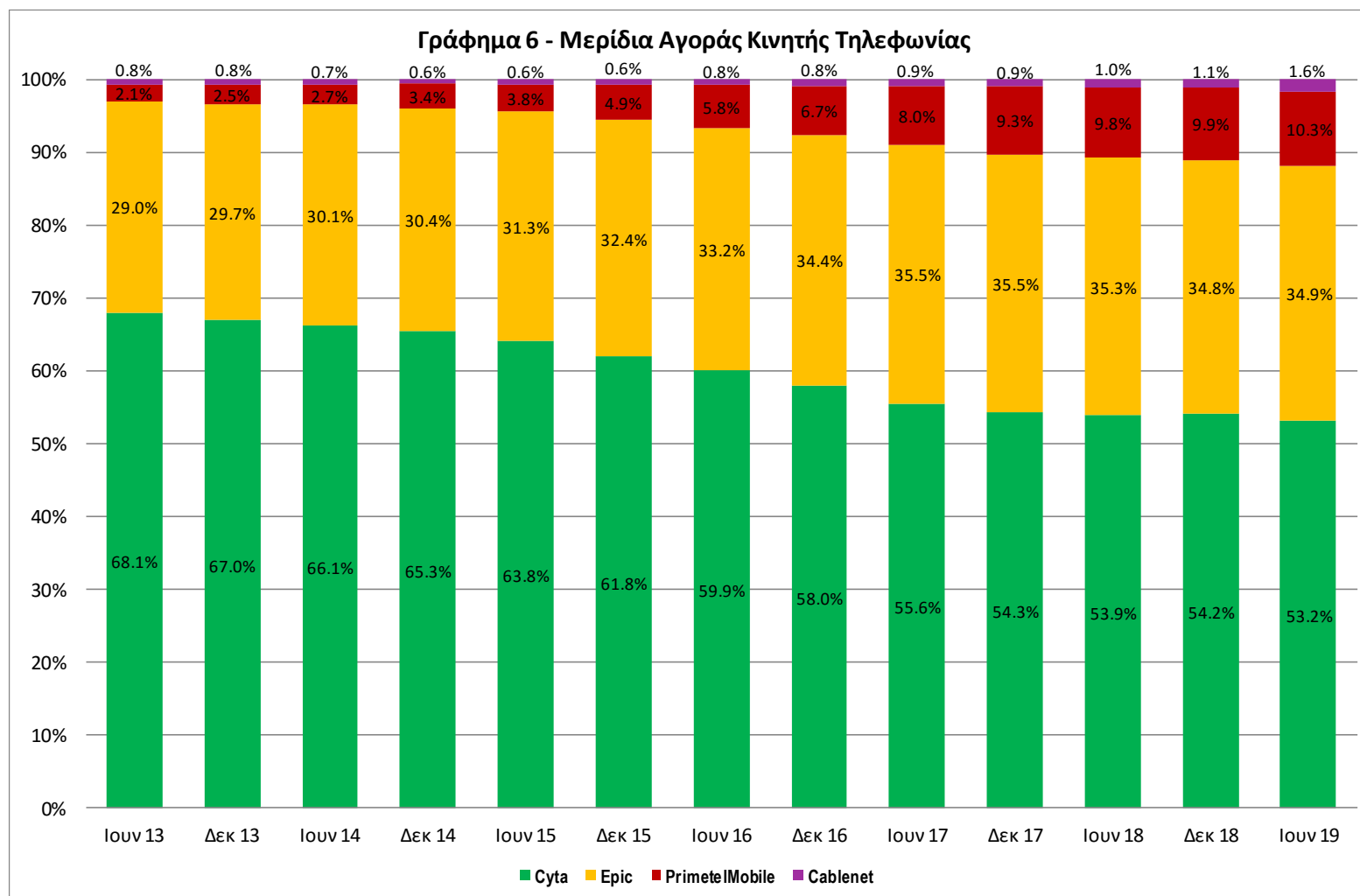
Στην προπληρωμένη κινητή τηλεφωνία παρατηρείται πτώση στο ποσοστό της Cyta και Epic και αύξηση στα ποσοστά της PrimeMobile και Cablenet.



\* Διαφορές που ενδεχομένως προκύπτουν στους συνολικούς αριθμούς οφείλονται σε στρογγυλοποίηση.

## Μερίδια Αγοράς Κινητής Τηλεφωνίας

Η PrimeMobile και η Cablenet έχουν αυξητική τάση στα μερίδια αγοράς τους ενώ η Cyta και η Epic παρουσιάζουν μικρές αυξομειώσεις στα μερίδια αγοράς τους.

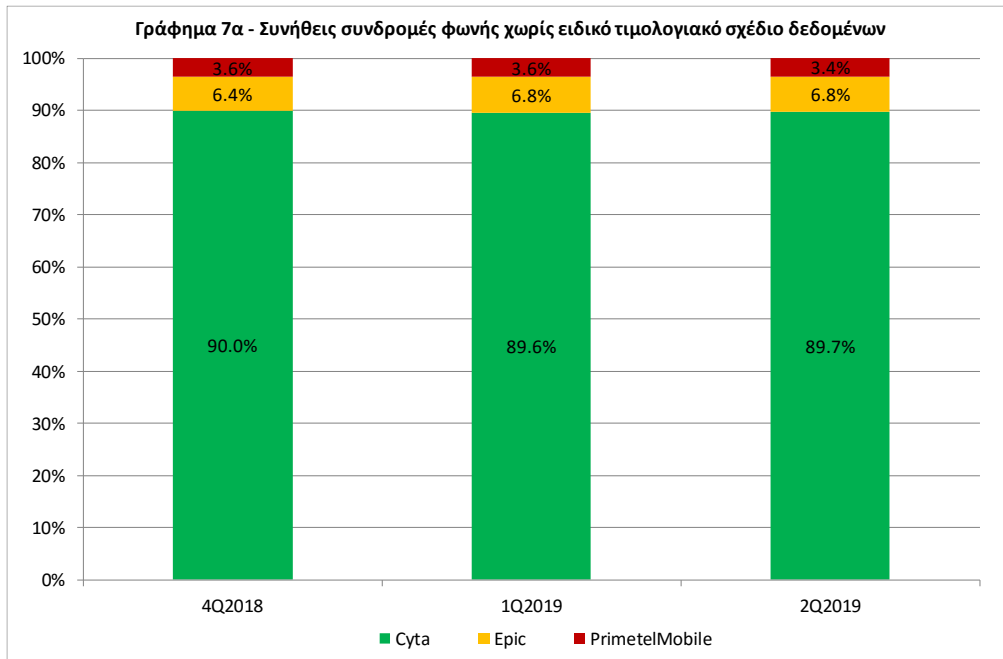


\*Διαφορές που ενδεχομένως προκύπτουν στους συνολικούς αριθμούς οφείλονται σε στρογγυλοποίηση.



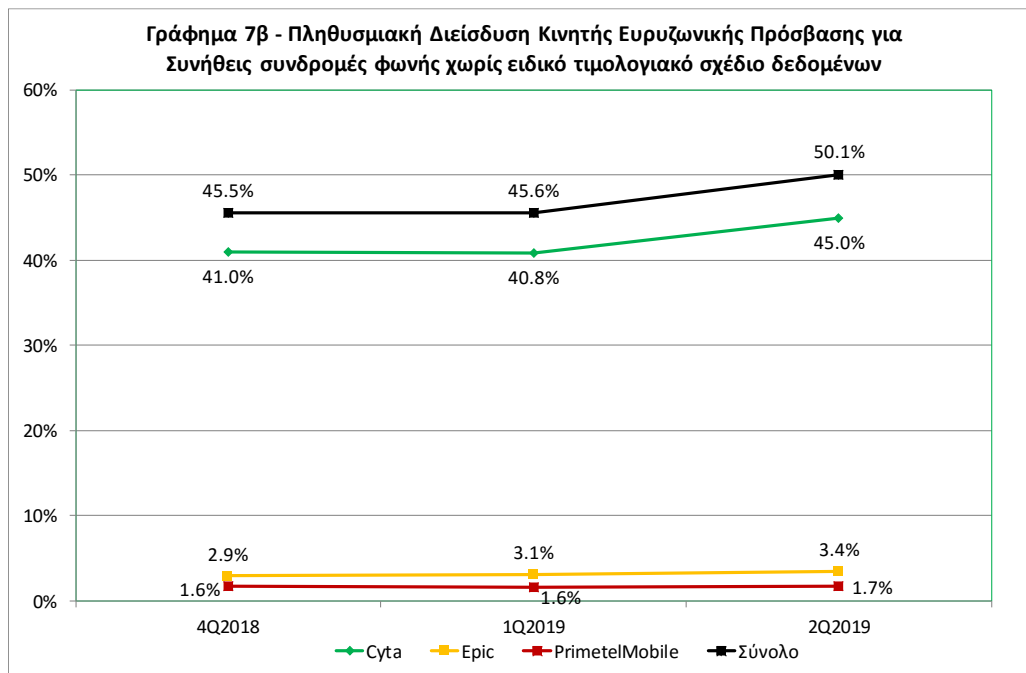
## Κινητή Ευρυζωνική Πρόσβαση: Συνήθεις συνδρομές φωνής χωρίς ειδικό τιμολογιακό σχέδιο δεδομένων<sup>4</sup>

Η Cyta έχει την πλειοψηφία των συνδρομητών στην κατηγορία αυτή.



\*Διαφορές που ενδεχομένως προκύπτουν στους συνολικούς αριθμούς οφείλονται σε στρογγυλοποίηση.

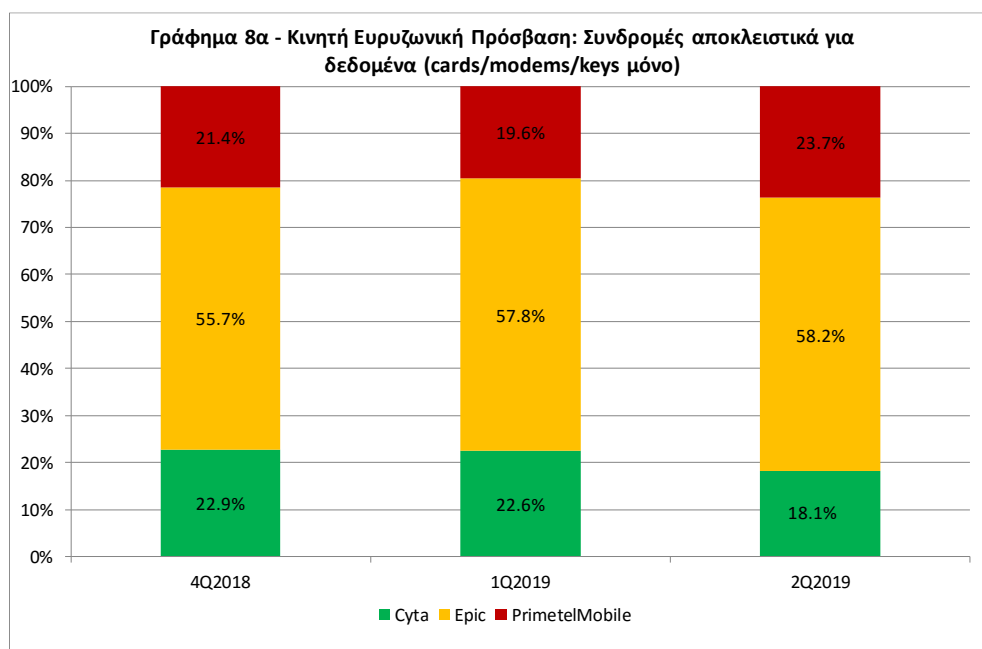
## Πληθυσμιακή Διείσδυση Κινητής Ευρυζωνικής Πρόσβασης για Συνήθεις συνδρομές φωνής χωρίς ειδικό τιμολογιακό σχέδιο δεδομένων



<sup>4</sup> Περιλαμβάνει τους συνδρομητές που έχουν κάνει μια διαδικτυακή σύνδεση κινητής τηλεφωνίας τις τελευταίες 90 ημέρες.

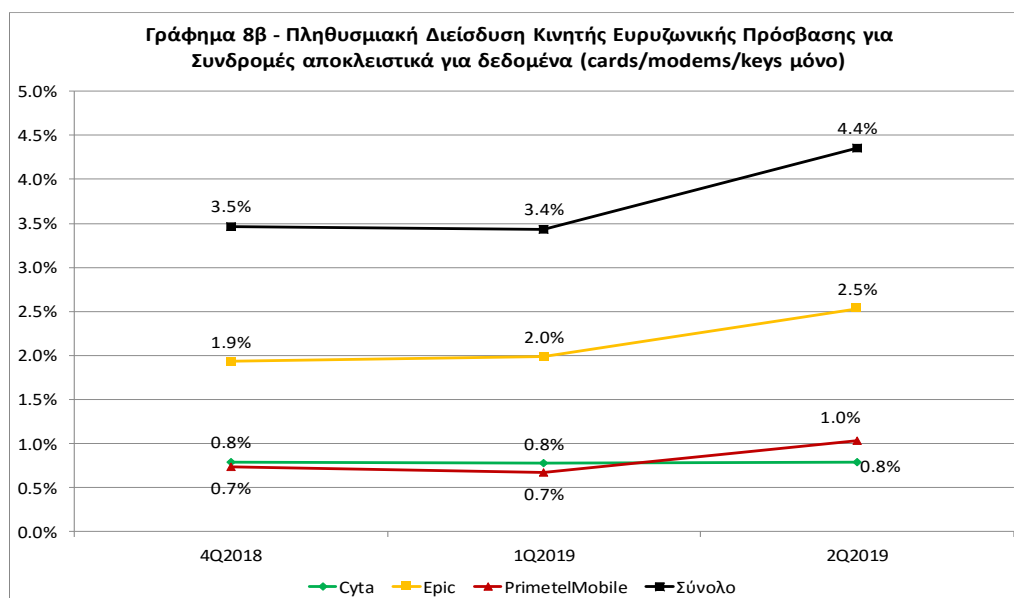
## Κινητή Ευρυζωνική Πρόσβαση: Συνδρομές αποκλειστικά για δεδομένα (cards/modems/keys μόνο)<sup>5</sup>

Η κατηγορία αυτή έχει μικρή πληθυσμιακή διείσδυση κοντά στο 4% και ως εκ τούτου είναι αναμενόμενο να παρουσιάζει αυξομειώσεις .



\*Διαφορές που ενδεχομένως προκύπτουν στους συνολικούς αριθμούς οφείλονται σε στρογγυλοποίηση.

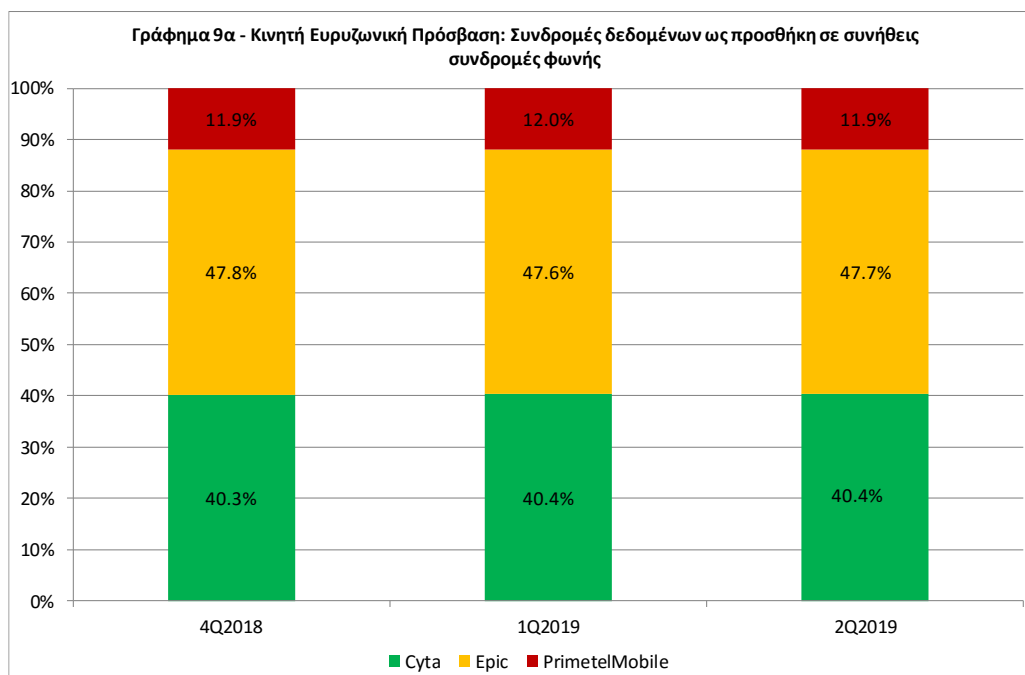
## Πληθυσμιακή Διείσδυση Κινητής Ευρυζωνικής Πρόσβασης για Συνδρομές αποκλειστικά για δεδομένα (cards/modems/keys μόνο)



<sup>5</sup> Στην κατηγορία αυτή περιλαμβάνονται συνδρομές «dedicated data services» μέσω δικτύου κινητής τηλεφωνίας που αγοράζονται χωριστά από τις υπηρεσίες φωνής ως ξεχωριστή υπηρεσία (modem/dongle), δηλαδή εξαιρούνται οι χρήστες κινητής τηλεφωνίας με πρόσβαση μέσω του τερματικού κινητής.

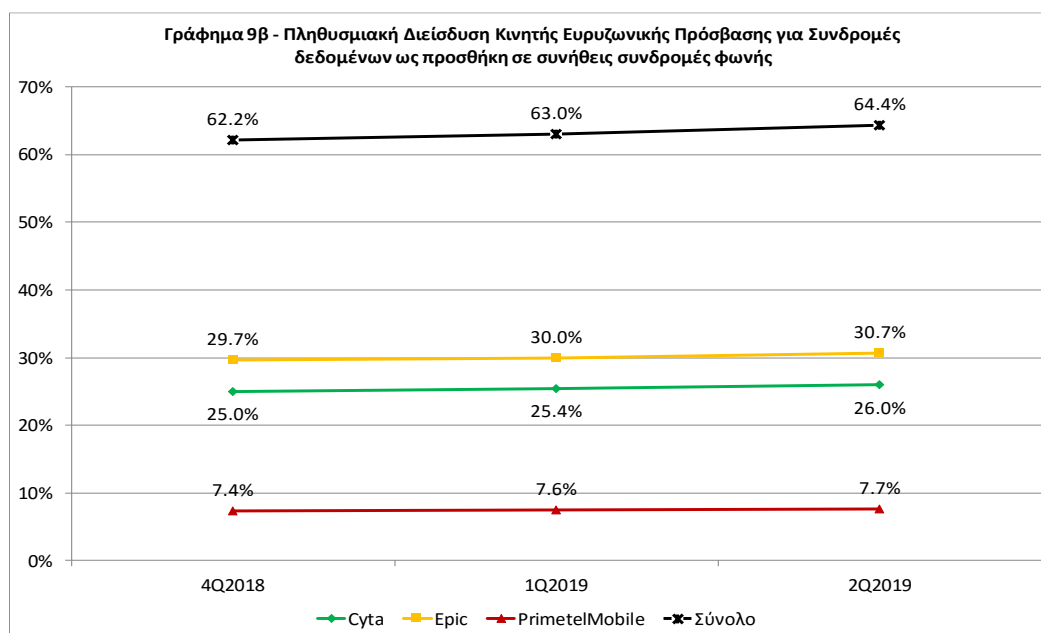
## Κινητή Ευρυζωνική Πρόσβαση: Συνδρομές δεδομένων ως προσθήκη σε συνήθεις συνδρομές φωνής<sup>6</sup>

Και οι τρεις παροχείς παρουσιάζουν σταθερά μερίδια αγοράς κατά τα τελευταία 3 τρίμηνα.



\* Διαφορές που ενδεχομένως προκύπτουν στους συνολικούς αριθμούς οφείλονται σε στρογγυλοποίηση.

## Πληθυσμιακή Διείσδυση Κινητής Ευρυζωνικής Πρόσβασης για Συνδρομές δεδομένων ως προσθήκη σε συνήθεις συνδρομές φωνής



<sup>6</sup> Η κατηγορία αυτή περιλαμβάνει χρήστες που αγοράζουν χωριστά υπηρεσίες φωνής ως add-on data package και απαιτείται πρόσθετη συνδρομή (δηλαδή εξαιρουμένων datacards/dongles.)