

Στατιστικό Δελτίο

**για την παρακολούθηση της
Σταθερής Τηλεφωνίας και Σταθερής Ευρυζωνικής Πρόσβασης
για το 2017**



Έκδοση – Μάρτιος 2018

Η παρούσα πληροφόρηση βασίζεται στην αξιολόγηση στοιχείων που έχουν συλλέγει από τους παροχείς ηλεκτρονικών υπηρεσιών στη βάση τριμηνιαίων ερωτηματολογίων.

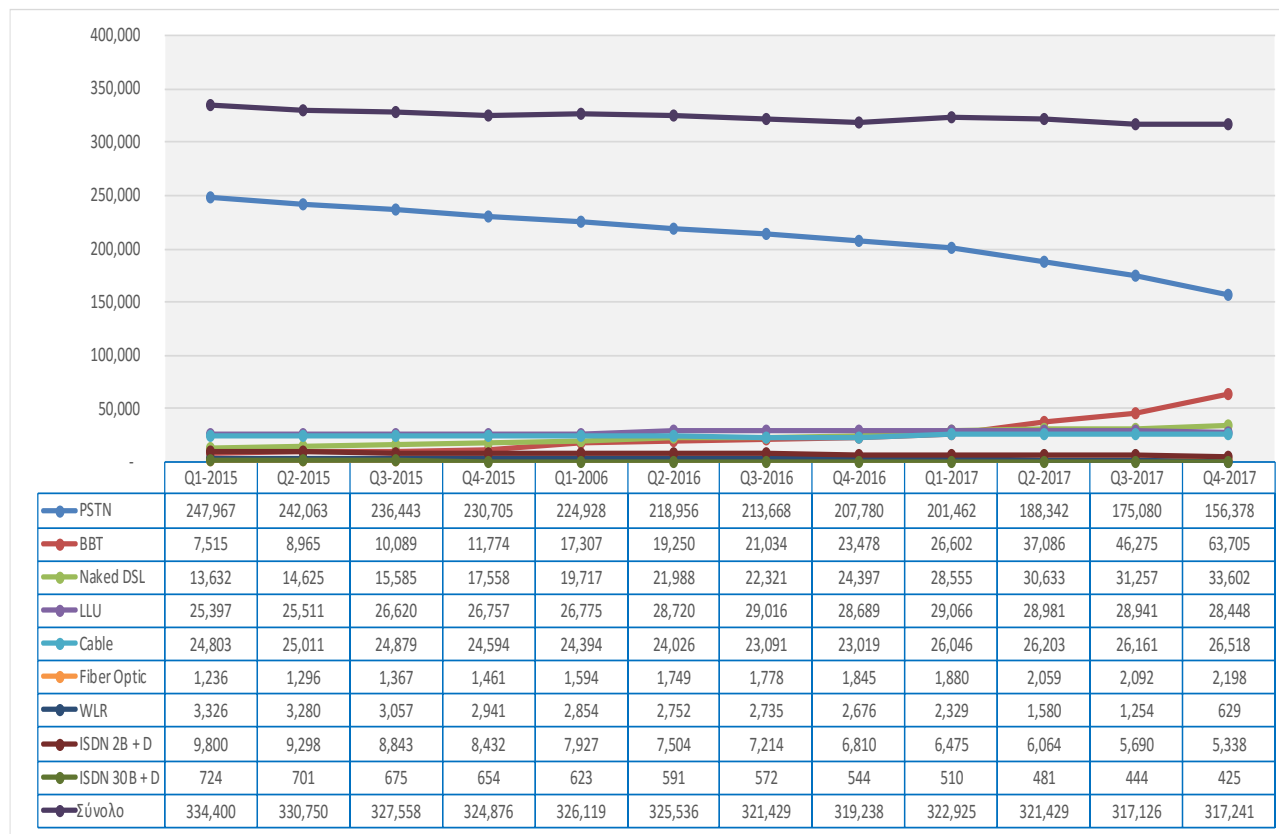
ΠΕΡΙΕΧΟΜΕΝΑ

<u>1. Συνδέσεις Σταθερής Τηλεφωνίας.....</u>	<u>3</u>
<u>2. Ποσοστά ανά Τύπο σύνδεσης σταθερής τηλεφωνίας</u>	<u>4</u>
<u>3. Μεριδία Αγοράς Παροχέων Σταθερής</u>	<u>5</u>
<u>4. Σύνολο Συνδρομητών Ευρυζωνικής Πρόσβασης</u>	<u>6</u>
<u>5. Σύνολο Συνδρομητών Ευρυζωνικής Πρόσβασης: Διαδίκτυο, IPTV/CableTV και σταθερή τηλεφωνία.....</u>	<u>8</u>
<u>6. Ποσοστά Συνδρομητών ανά ρυθμό ταχύτητας 2^ο Εξάμηνο του 2017.....</u>	<u>9</u>

1. Συνδέσεις Σταθερής Τηλεφωνίας

Το 2017 οι συνολικές συνδέσεις σταθερής τηλεφωνίας παρουσίασαν μικρή πτώση σε σχέση με το 2016. Σημειώνεται η αύξηση των συνδέσεων: BBT και naked DSL που αντισταθμίζει τη συνεχόμενη πτώση των συνδέσεων PSTN.

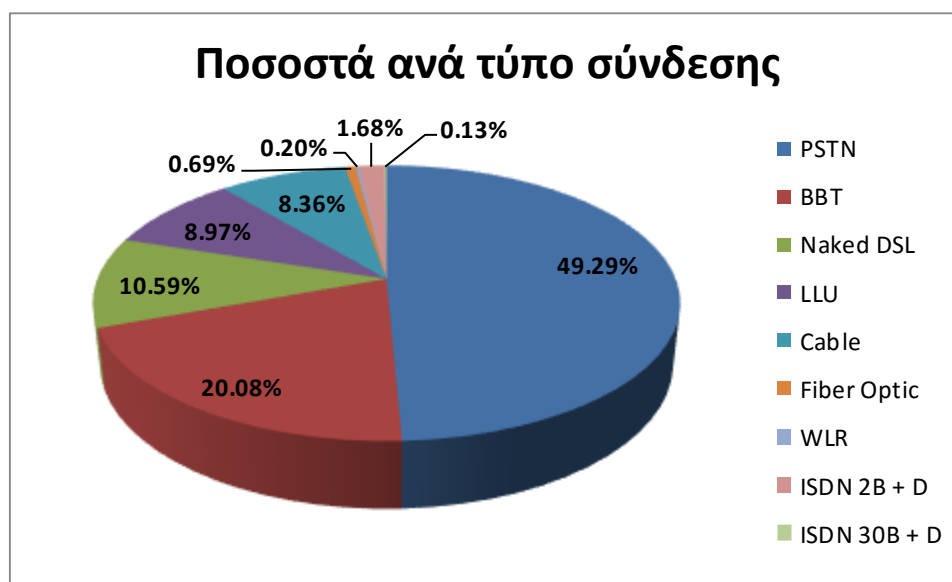
Γράφημα 1



2. Ποσοστά ανά Τύπο σύνδεσης σταθερής τηλεφωνίας

Η σύνδεση για παροχή σταθερής τηλεφωνίας μέσω PSTN αποτελεί το κύριο μέσο στις συνδέσεις σταθερής με ποσοστό 49,29% σημαντικά μειωμένο όμως κατά 9.71% σε σύγκριση με το 1^ο εξάμηνο του 2017. Οι συνδέσεις BBT και Naked DSL ακολουθούν με 20,08% και 10,59% αντίστοιχα.

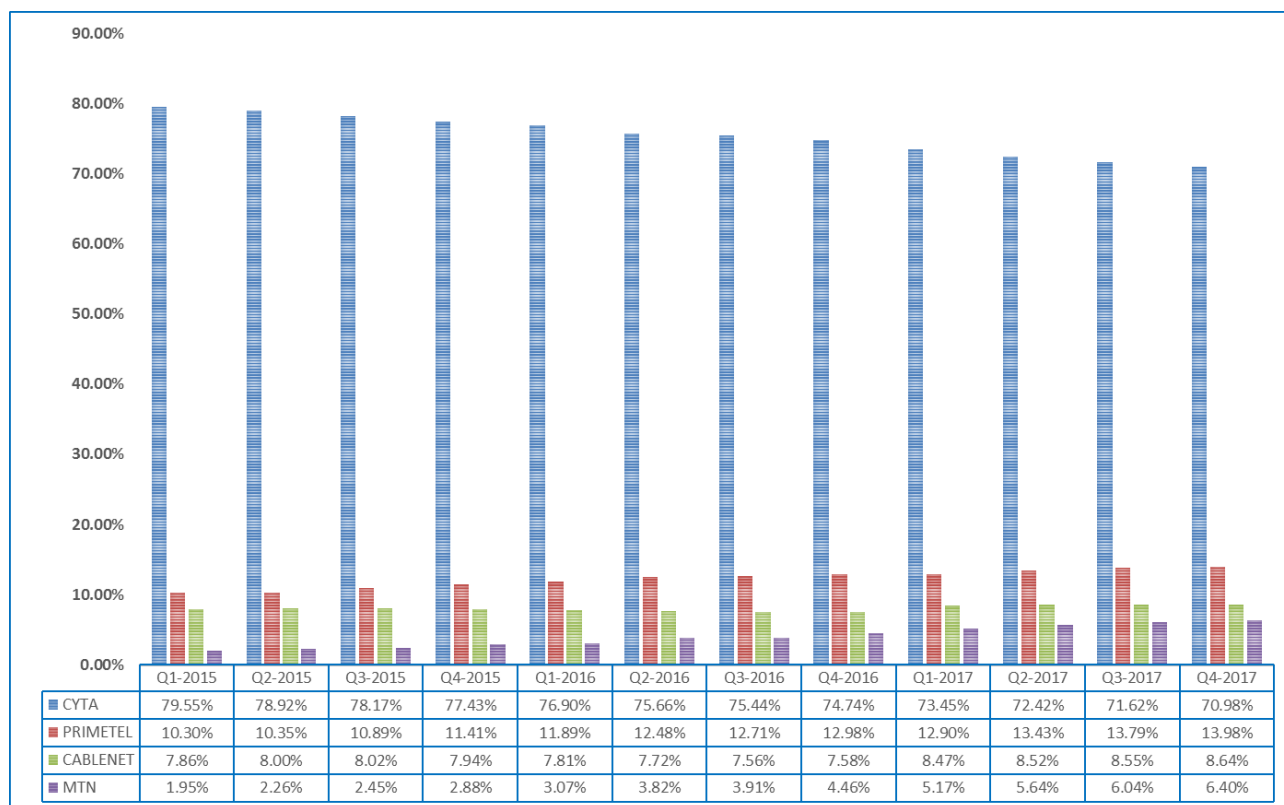
Γράφημά 2



3. Μεριδία Αγοράς Παροχών Σταθερής

Κατά 2017 στις συνδέσεις σταθερής τηλεφωνίας συνεχίζεται η μείωση του μεριδίου της CYTA, με τα μερίδια των άλλων παροχών να σημειώνουν αυξήσεις. Συγκεκριμένα το 2017 υπήρξε μείωση του μεριδίου της CYTA κατά περίπου 4% με τις εταιρείες Primetel και Cablenet να κερδίζουν μερίδιο 1% και την MTN μερίδιο 2%.

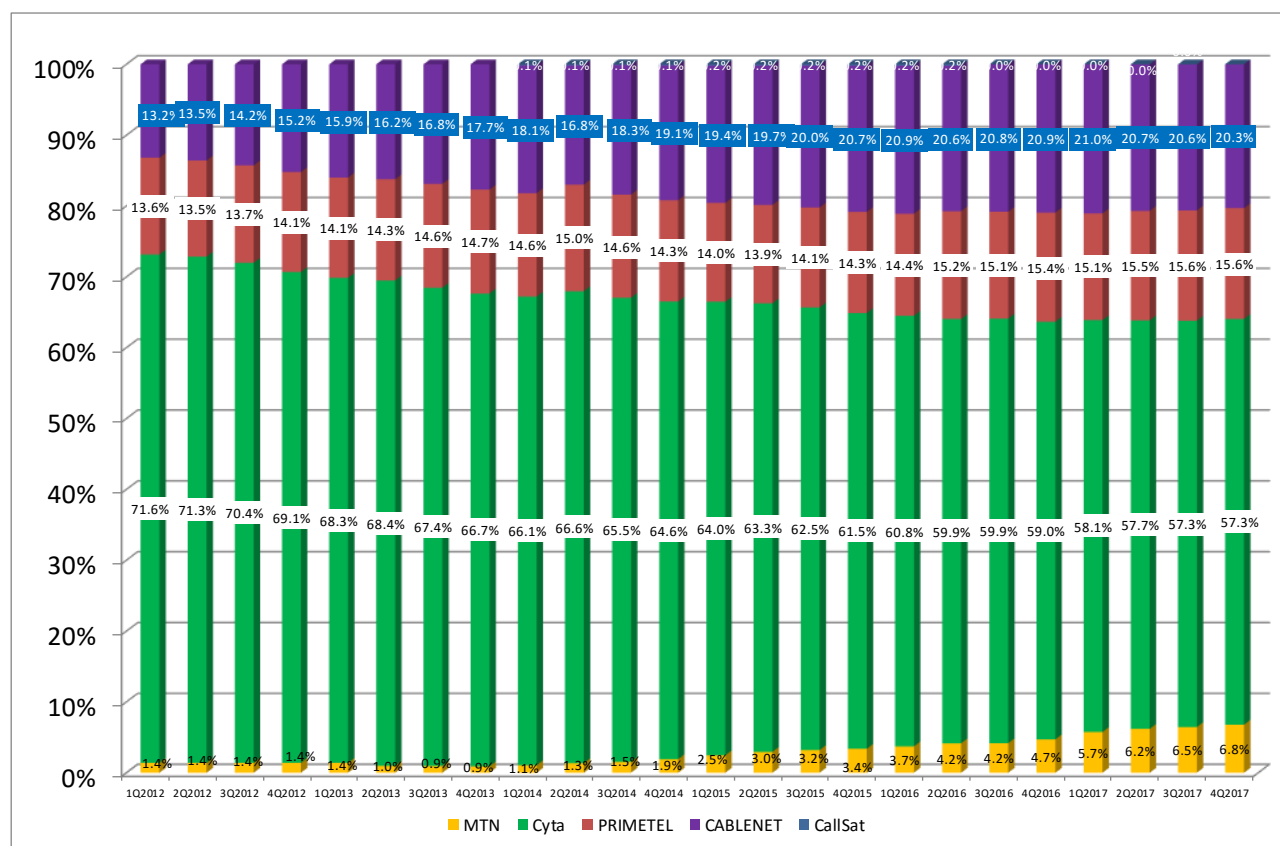
Γράφημα 3



4. Σύνολο Συνδρομητών Ευρυζωνικής Πρόσβασης¹

Τα μερίδια των παροχέων παρουσιάζουν μικρές αυξομειώσεις σχέση με το 2^ο τρίμηνο του 2017. Η MTN κερδίζει το μεγαλύτερο μερίδιο με αύξηση 0,6% σε σχέση με το 4^ο τρίμηνο του 2017.

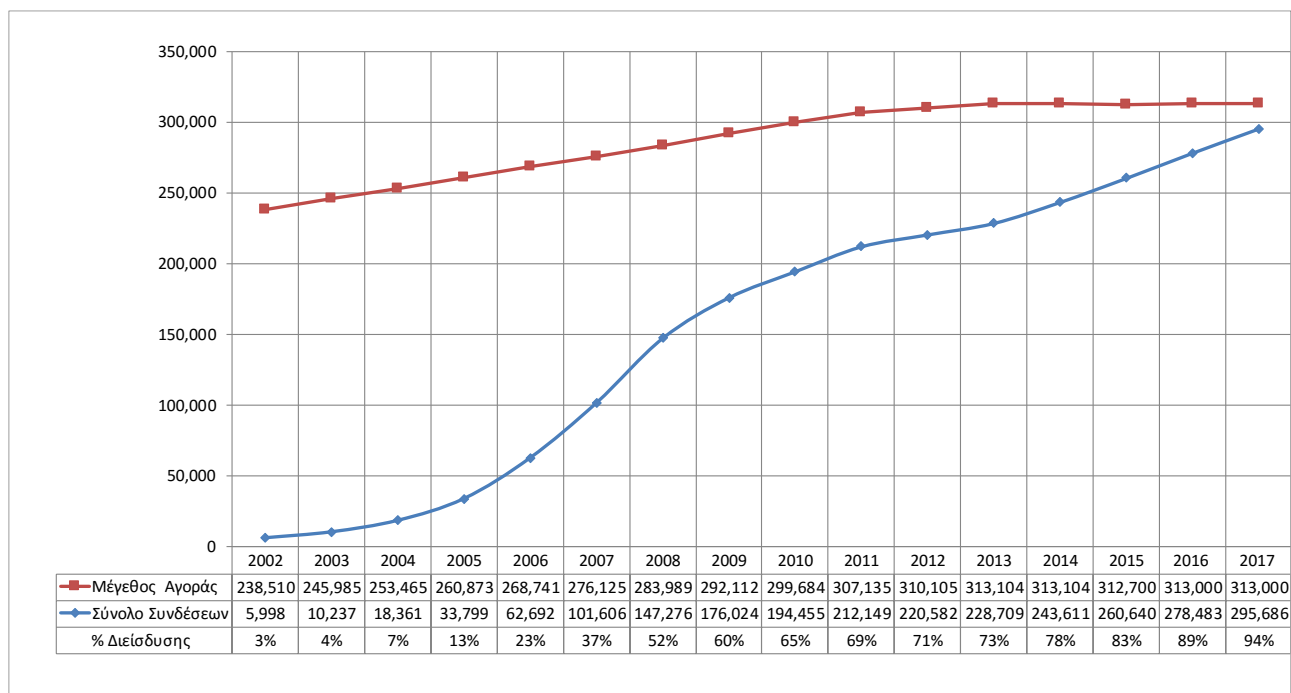
Γράφημα 4



¹ Δεν περιλαμβάνονται οι συνδρομητές με πρόσβαση μόνο σε IPTV.

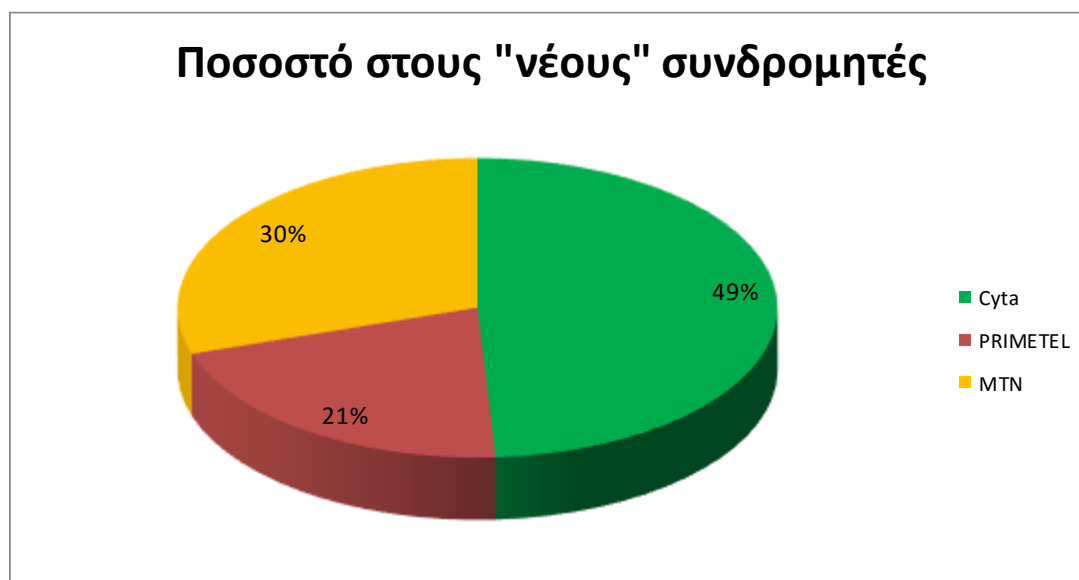
Γράφημα 5

Το κατά το 2017 ο αριθμός συνδρομητών ευρυζωνικής πρόσβασης αυξήθηκε κατά 17,203 συνδρομητές ή ποσοστό 6,18% σε σχέση με το 2016.



Στους "νέους"² συνδρομητές οι παροχείς που κερδίζουν είναι η Cyta που παίρνει σχεδόν τους μισούς, η Primetel, και η MNT.

Γράφημα 6

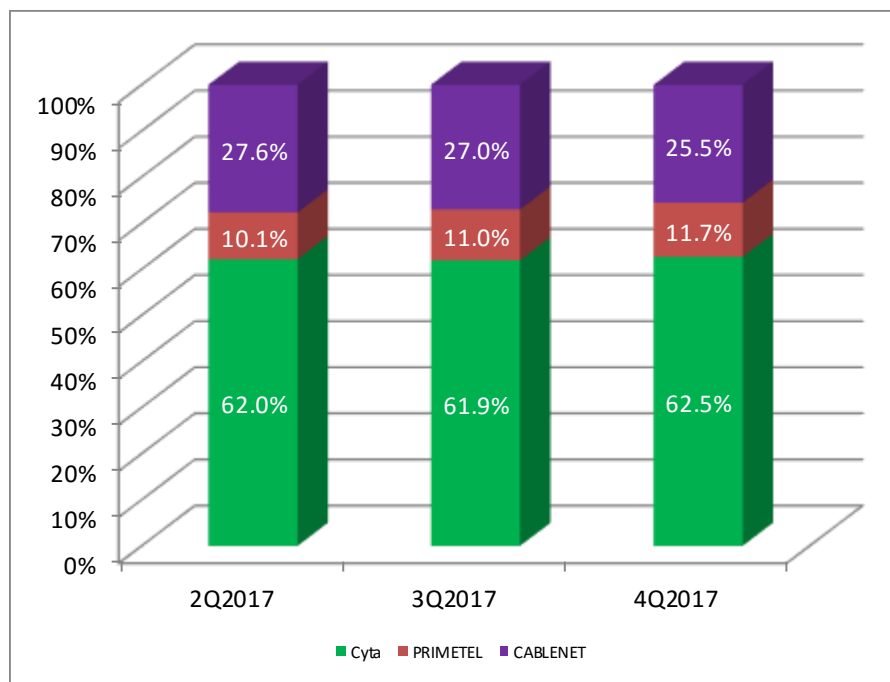


² Διαφορά συνδρομητών μεταξύ 3Q2017 και 4Q2017

5. Σύνολο Συνδρομητών Ευρυζωνικής Πρόσβασης: Διαδίκτυο, IPTV/CableTV και σταθερή τηλεφωνία

Στους συνδρομητές Διαδικτυου, IPTV/CableTV και σταθερής η Primetel και η Cyta παρουσιάζουν αύξηση με αντίστοιχη πτώση της Cablenet.

Γράφημα 7



6. Ποσοστά Συνδρομητών ανά ρυθμό ταχύτητας 2^ο Εξάμηνο του 2017

Στα ποσοστά συνδρομητών ανά ρυθμό ταχύτητας κατά το 2^ο εξάμηνο του 2017 παρατηρείται αύξηση στο ποσοστό συνδρομών με ρυθμό ταχύτητας μεγαλύτερο του 10mbps γεγονός που οφείλεται κυρίως στις δωρεάν αναβαθμίσεις ταχυτήτων από Cyta, Primetel και MTN .

Γράφημα 8

