

Στατιστικό Δελτίο

**για την παρακολούθηση της
Αγοράς Κινητής Τηλεφωνίας
από τον Ιούνιο 2009 μέχρι και τον Ιούνιο του 2013**

Έκδοση Σεπτέμβριος 2013

Η παρούσα πληροφόρηση βασίζεται στην αξιολόγηση στοιχείων που έχουν συλλεχθεί από τους παροχείς ηλεκτρονικών υπηρεσιών στη βάση τριμηνιαίων ερωτηματολογίων.

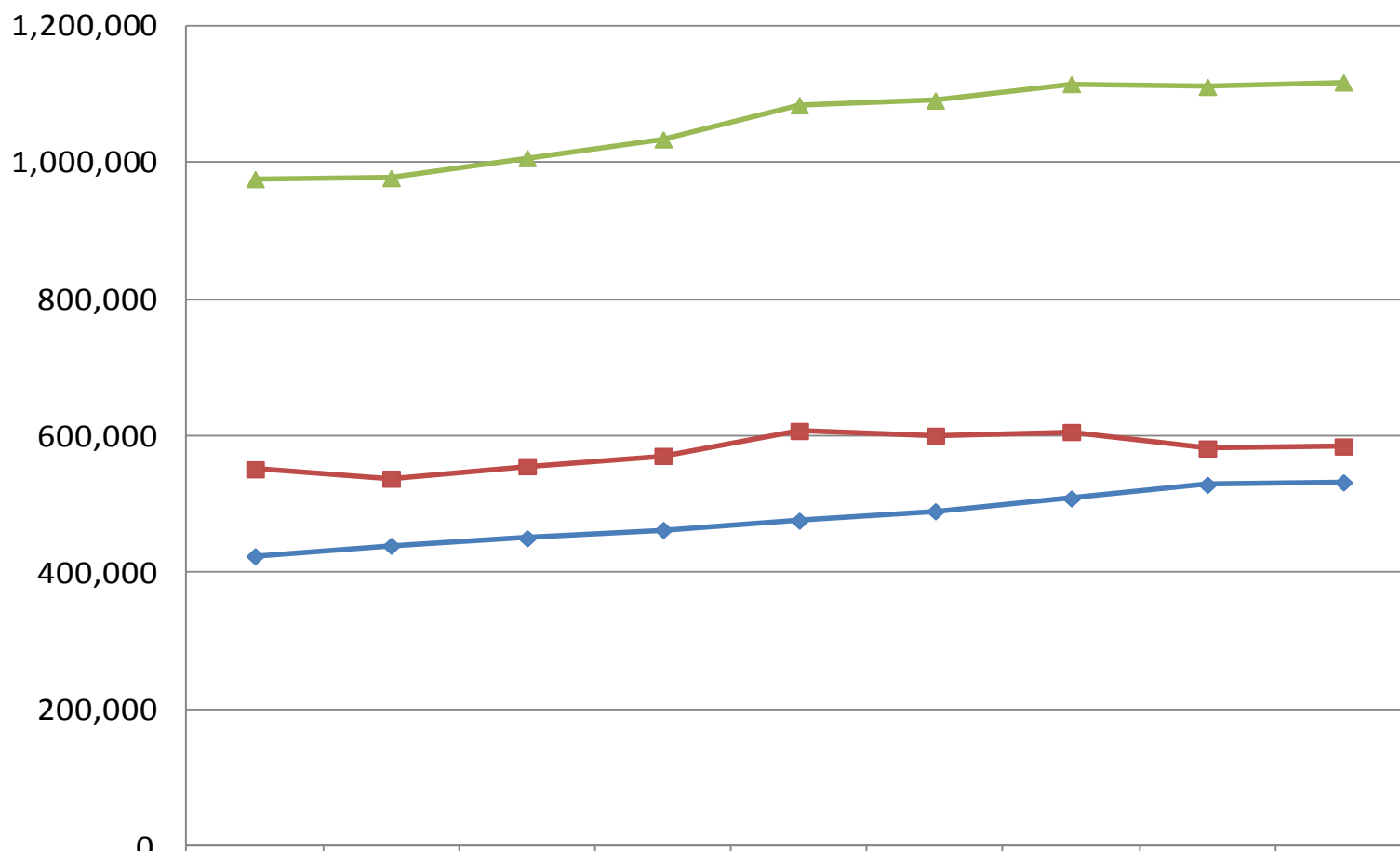
Περιεχόμενα

Αριθμός Χρηστών Κινητής Τηλεφωνίας	3
Ποσοστιαία Κατανομή Χρηστών Κινητής Τηλεφωνίας	4
Δείσδυση Κινητής Τηλεφωνίας	5
Ποσοστό Κατανομής Συνδρομητών Συμβολαίου Κινητής Τηλεφωνίας	6
Ποσοστό Κατανομής Χρηστών Προπληρωμένης Κινητής Τηλεφωνίας.....	7
Μερίδια Αγοράς Κινητής Τηλεφωνίας	8

Αριθμός Χρηστών Κινητής Τηλεφωνίας

Ο συνολικός αριθμός των χρηστών κινητής τηλεφωνίας το πρώτο εξάμηνο του 2013 αυξήθηκε κατά 6,435 χρήστες.

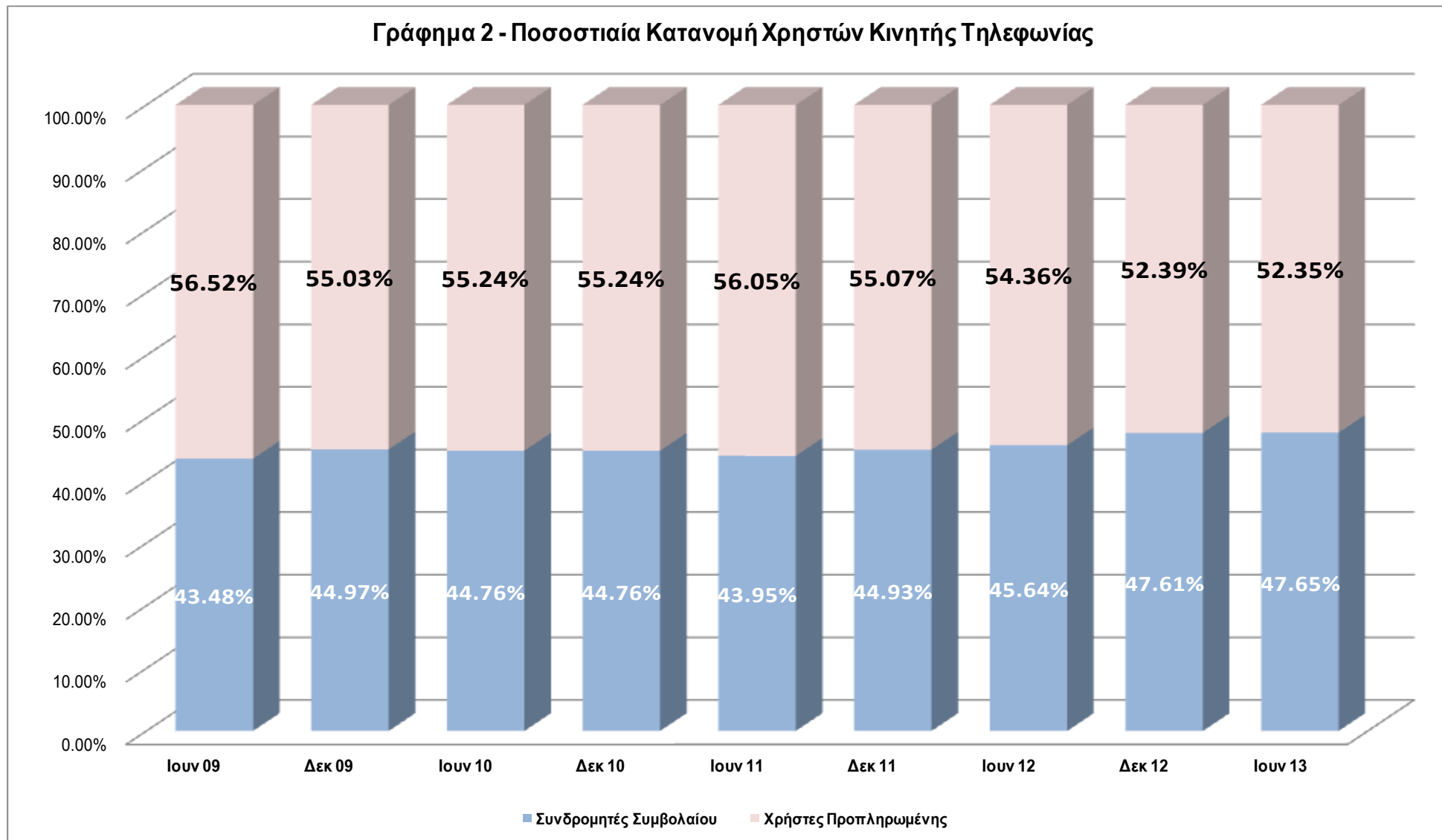
Γράφημα 1 - Αριθμός Χρηστών Κινητής Τηλεφωνίας



	Ιουν 09	Δεκ 09	Ιουν 10	Δεκ 10	Ιουν 11	Δεκ 11	Ιουν 12	Δεκ 12	Ιουν 13
Συδρομητές Συμβολαίου	424,406	439,627	450,671	462,855	476,418	490,184	508,939	528,896	532,421
Χρήστες Προπληρωμένης	551,583	537,894	556,083	571,216	607,623	600,760	606,167	582,039	584,949
Σύνολο Χρηστών Κινητής Τηλεφωνίας	975,989	977,521	1,006,754	1,034,071	1,084,041	1,090,944	1,115,106	1,110,935	1,117,370

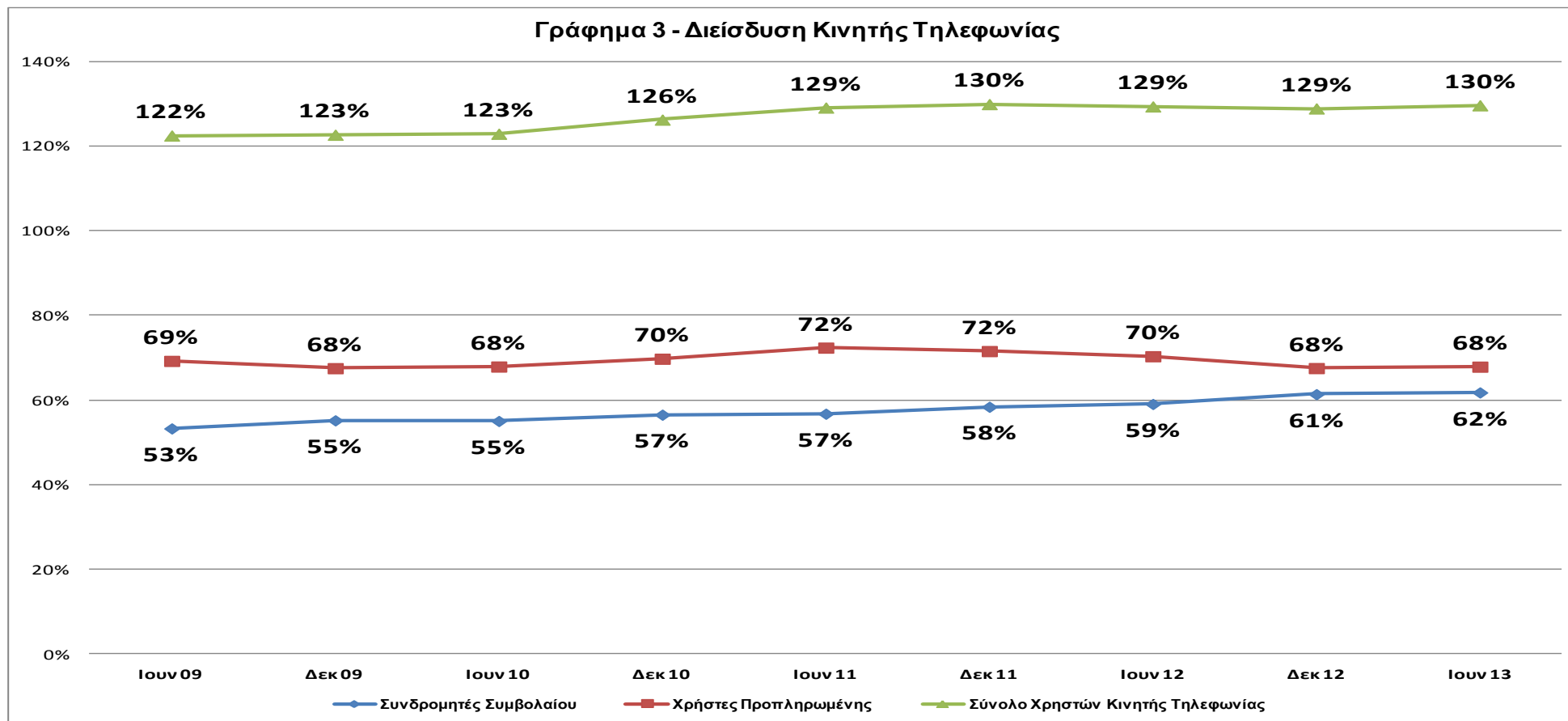
Ποσοστιαία Κατανομή Χρηστών Κινητής Τηλεφωνίας

Τα ποσοστά συνδρομητών προπληρωμένης και συμβολαίου κατά το πρώτο εξάμηνο του 2013 παρουσιάζονται σταθερά σε σχέση με το προηγούμενο εξάμηνο.



Διείσδυση Κινητής Τηλεφωνίας¹

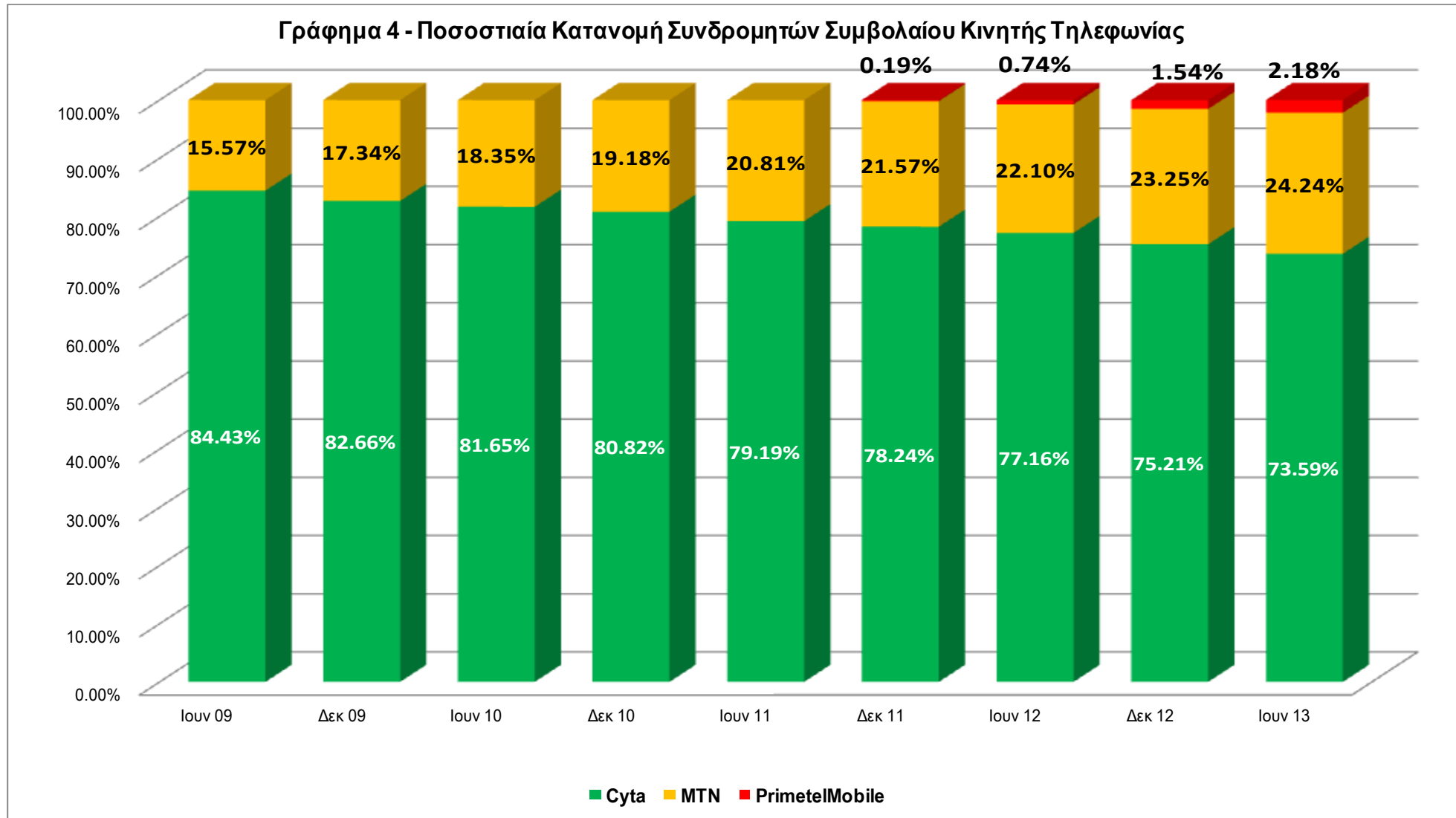
Η αναλογία συνολικού αριθμού χρηστών κινητής τηλεφωνίας σε σχέση με τον πληθυσμό της Κυπριακής Δημοκρατίας είναι στο 130%. Κατά το πρώτο εξάμηνο του 2013 η προπληρωμένη κινητή τηλεφωνία έχει τη μεγαλύτερη διείσδυση στην αγορά με ποσοστό 68%, ενώ η συνδρομητική τηλεφωνία παρουσίασε αύξηση στο ποσοστό της και ανέρχεται στο 62%.



¹ Οι αλλαγές στα ποσοστά διείσδυσης σε σύγκριση με το προηγούμενο στατιστικό δελτίο οφείλονται σε αλλαγές που έγιναν από την Στατιστική Υπηρεσία λόγω των αποτελεσμάτων της απογραφής του 2011

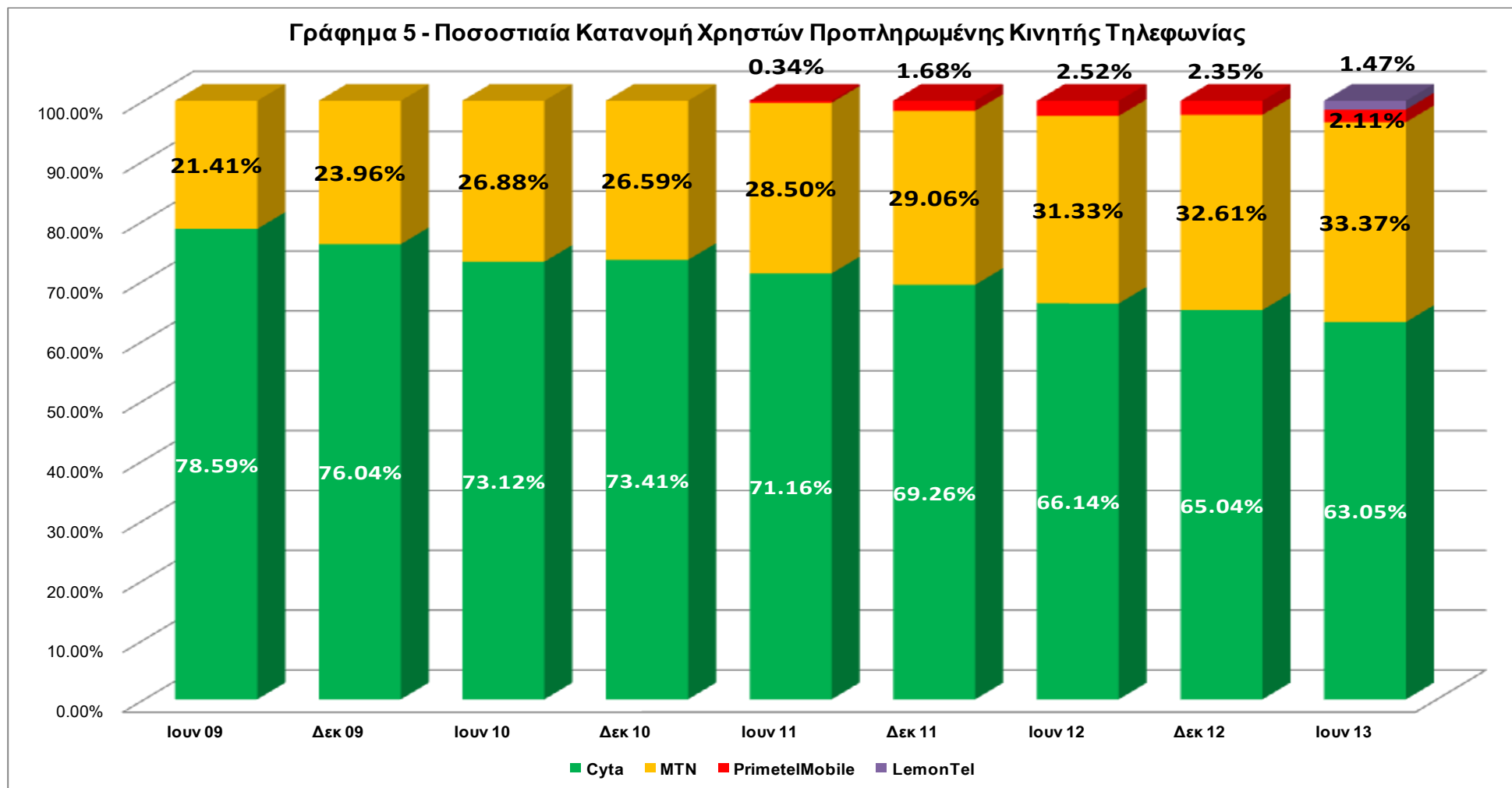
Ποσοστιαία Κατανομή Συνδρομητών Συμβολαίου Κινητής Τηλεφωνίας

Το μερίδιο αγοράς που κατέχει η MTN στην κινητή συνδρομητική τηλεφωνία ανήλθε κατά το πρώτο εξάμηνο του 2013 στο 24,24% ενώ για τη CYTA το αντίστοιχο ποσοστό μειώθηκε στο 73,59%. Η Primetel αύξησε το ποσοστό της στο 2,18%.



Ποσοστιαία Κατανομή Χρηστών Προπληρωμένης Κινητής Τηλεφωνίας

Στην προπληρωμένη κινητή τηλεφωνία εμφανίζεται για πρώτη φορά με μερίδιο αγοράς η LemonTel με ποσοστό 1.47%. Επίσης παρατηρείται αύξηση στο ποσοστό της MTN σε σχέση με 2^ο εξάμηνο του 2012 και μείωση στα ποσοστά της Cyta και της Primetel.



Μερίδια Αγοράς Κινητής Τηλεφωνίας

Γράφημα 6 - Μερίδια Αγοράς Κινητής Τηλεφωνίας

